

Desbloquear Computador Escola Digital(cuco)

O Agrupamento foi informado que os computadores portáteis cedidos através do programa Escola Digital, estão a ter problemas de bloqueio do CUCo (Central Unit Control), aparecendo uma imagem semelhante à seguinte:

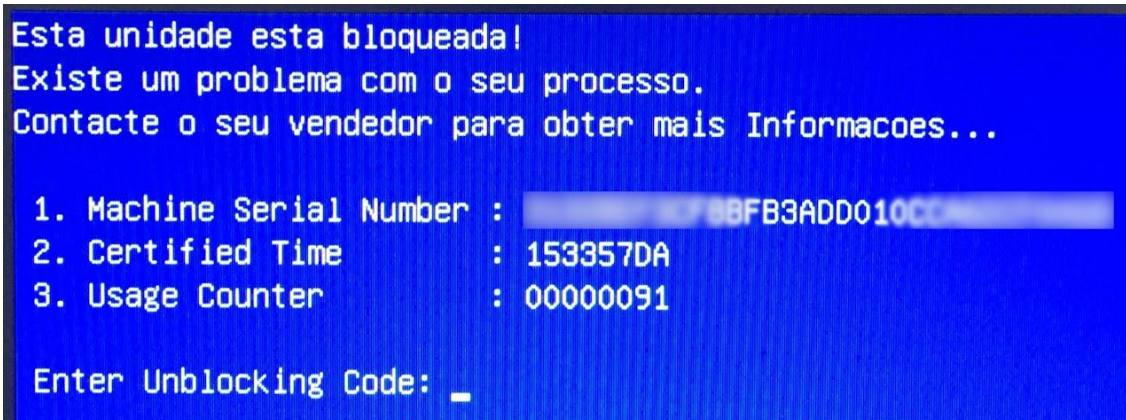


Figura 1

Caso o computador portátil que tem em sua posse seja deve realizar os procedimentos indicados pelo fabricante e aqui descritos.

Procedimentos para desbloquear o computador:

1. Visualize os dados que o computador apresenta no ecrã e aponte-os
2. Mantenha o computador ligado com ligação à internet (Wifi de casa ou hotspot)
3. Num outro equipamento com acesso à Internet aceda ao site <https://cuco.inforlandia.pt/ucode/>
4. Preencha os campos solicitados (o número de série deve ser inserido em minúsculas que se encontra na parte inferior do computador)
5. Clique em "Mostrar Código" (Figura 2)

🔒 Desbloqueio CUCo

Este utilitário destina-se ao desbloqueio de computadores abrangidos pelo sistema de segurança CUCo. Esta ação só é possível no caso de bloqueios não ordenados especificamente pelos proprietários dos dispositivos.

Nº de Série do equipamento: (não é o "CUCO serial", é o SN que está em etiqueta por baixo do PC)

gw1w148

CT: (certified time)

153357DA

UC: (usage counter) (pode ignorar zeros à esquerda)

00000092

Quanto é 7+1? (Verificação anti-bots)

🔒

[Mostrar Código](#)

O novo código de desbloqueio é: **915551**

Este código é único para este computador e válido apenas para o momento em que o código é pedido. Se o computador for reiniciado, deverá pedir novo código para o novo desbloqueio!...

Figura 2

6. Insira o código de desbloqueio no PC bloqueado
7. Efetue a **atualização indicada no ponto seguinte**, de forma a evitar futuros bloqueios.

Procedimentos para evitar novo bloqueio:

1. Ligue o computador à Internet e efetue a transferência do "**Utilitário de Update**" em: <https://cuco.inforlandia.pt/updates/>

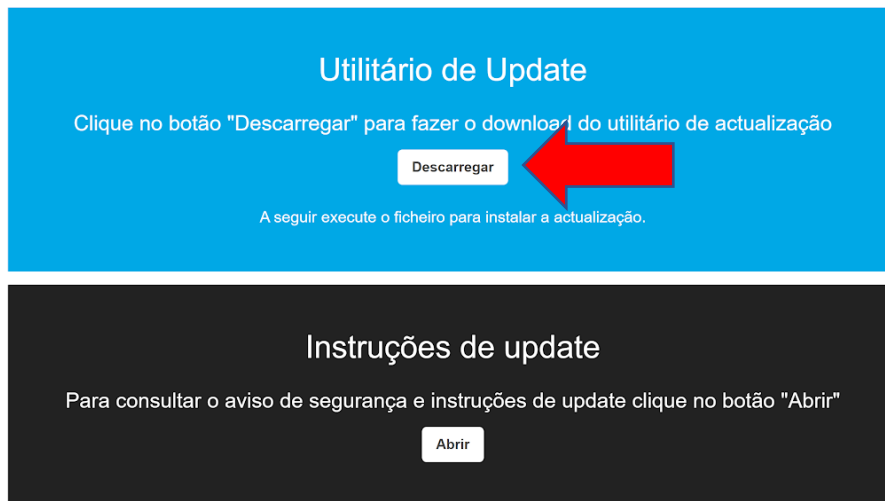
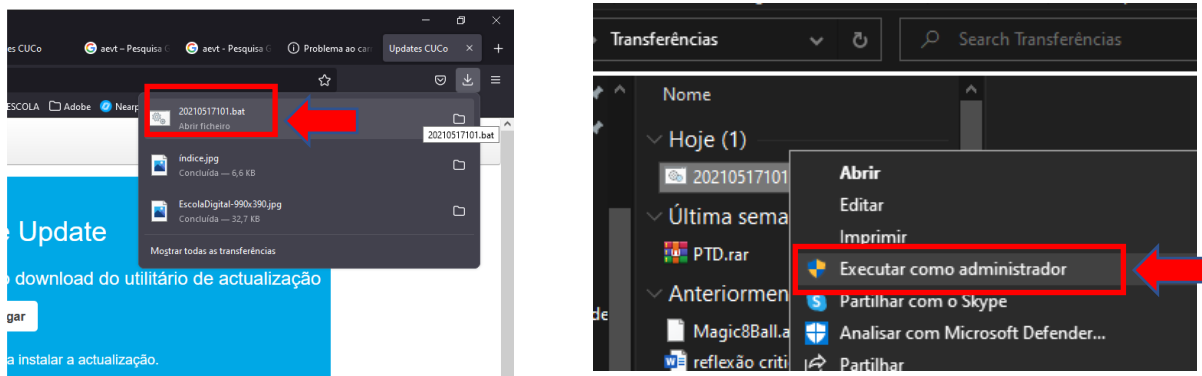


Figura 3

2. Abra o arquivo no modo administrador



3. Realize a instalação da atualização, seguindo todas as instruções indicadas
4. Reinicie o computador.

Poderá consultar as seguintes páginas para saber mais sobre o bloqueio CUCo:

- [Home - Cuco \(inforlandia.com\)](http://inforlandia.com)